

Key Highlights

Daily Strategy
Stock of the town
Fund Flow
Economic News Update
News Daily/News Comment
สรุปการซื้อขายหุ้นของผู้บริหาร
Event/Economic Calendar
Stock Calendar

Event & Economic Calendar

May 23 : US Fed minute

May 23 : US & EURO Zone May PMI manufacturing

นักวิเคราะห์ บัญชีพื้นฐาน :

อาทิตย์ จันทร์สว่าง Registration No.16475

นักวิเคราะห์ เทคนิค และ นักกลยุทธ์ :

ชัยยศ จิวางกูร Registration No.15942

Daily Strategy

ตลาดหุ้นวันนี้ : SET Index วันนี้ปรับตัวลง -7.60 จุด (-0.43%) ปิดที่ 1,760 จุด มูลค่าการซื้อขาย 5.7 หมื่นล้านบาท จากแรงขาย PTT หลังถูก Downgrade จากบล.ต่างชาติ นอกจากนี้ยังมีแรงขายเพื่อลดความเสี่ยงก่อนผลมติศาลรธน.ตีความที่มาของสว. ส่งผลให้ดัชนีปรับตัวลงแรง ทั้งนี้นักลงทุนต่างชาติยังคงเป็นฝั่งขายสุทธิ 2,560 ลบ. , Net Short TFEX 5,741 สัญญา และขายสุทธิในตลาดพันธบัตร 1,635 ลบ.

แนวโน้มตลาดหุ้นวันนี้ : มองตลาดเป็นกลางคาด SET แกว่งตัวในกรอบ 1,750 - 1,770 จุด เนื่องจากปธน.ทรัมป์เผยว่าสหรัฐยังไม่บรรลุข้อตกลงการผ่อนผันมาตรการคว่ำบาตร ZTE ของจีน รวมถึงไม่พอใจการเจรจาการค้ากับจีนในการประชุมที่ผ่านมา นอกจากนี้ความกังวล Fund Flow ต่างชาติที่ยังคงไหลออกต่อเนื่อง (Net sell 2.4 หมื่นลบ.MTD และ Net sell 1.04 แสนลบ.YTD) จะยังคงเป็นแรงกดดันต่อเนื่อง อย่างไรก็ตามคาดว่าตัวเลข GDP และ Export Import Q1/61 ของไทยที่ย้ายตัวดีกว่าคาด รวมถึงราคาน้ำมันที่ยังทรงตัวระดับสูงในรอบกว่า 3 ปีจะเป็นตัวหนุนไม่ให้ดัชนีย่อตัวลงแรงจึงคาดว่าดัชนีมีโอกาสจะผันผวนในกรอบ ทั้งนี้นักลงทุนควรติดตามการตีความศาลรธน.เกี่ยวกับกฎหมายที่มาสว. 3 ประเด็นในวันนี้ (23 พ.ค.) หากผลการตัดสินออกมาเป็นบวกจะทำให้ Roadmap การเลือกตั้งเป็นไปตามกรอบเดิมซึ่งช่วยหนุนต่อดัชนี แต่หากผลออกมาเป็นลบจะส่งผลให้ภาวะตลาดมีแรงขายกดดัน

กลยุทธ์การลงทุนวันนี้ : Selective Buy

- WORK RS BEC MONO นายภาเตรียมออกม.44 ช่วยเหลือผู้ประกอบการที่วิดิจิตัล
- กลุ่มพลังงานและปิโตรฯ (PTT PTTGC TOP IVL) อานิสงส์ราคาน้ำมันทรงตัวระดับสูงในรอบ 3 ปี
- AMATA WHA ได้อานิสงส์กฎหมาย EEC มีผลบังคับใช้ตั้งแต่ 15 พ.ค.
- กลุ่มธนาคารและค้าปลีก ได้อานิสงส์ตัวเลข GDP Q1/61 ของไทยขยายตัวสูงสุดในรอบ 20 ไตรมาส
- กลุ่มอาหารและอิเล็กทรอนิกส์ ได้อานิสงส์แนวโน้มเงินบาทอ่อนค่าลง

หุ้นแนะนำวันนี้ : GGC (ปิด 13 ซื้อ/เป้า 18.2) เก่งกำไรข่าวภาครัฐเตรียมออกมาตรการตั้งราคาขายปลีกน้ำมันดีเซลในประเทศและเพิ่มสัดส่วนการในใช้น้ำมันไบโอดีเซลด้วยการเพิ่มสัดส่วนจาก B7 เป็น B20 คาดเป็นบวกต่อผู้ประกอบการที่ผลิต B100 โดยเฉพาะ GGC ซึ่งมีสัดส่วนรายได้จากไบโอดีเซลสูงถึง 60% ของรายได้รวม

ธุรกิจที่มีแนวโน้มเติบโตปี 2018 : ธนาคาร, พลังงาน, อาหารและเครื่องดื่ม และ อสังหาริมทรัพย์

Top picks ปีนี้ : BANPU, BBL, BCH, IVL, HTC, MINT, MTC, PTTGC, QH, และ SPALI

KSS report วันนี้ : IHL (ปิด 8.65 ซื้อ/เป้าใหม่ 11 จาก 13), RATCH (ปิด 52.25 ซื้อ/เป้า 62)

ประเด็นสำคัญวันนี้ :

(-) สงครามการค้าจีนและสหรัฐยังไม่แน่นอน หลังโดนัลด์ทรัมป์ระบุว่ารัฐบาลสหรัฐยังไม่บรรลุข้อตกลงกับรัฐบาลจีน : ตลาดกลับมามีความกังวลปัญหาสงครามการค้าอีกครั้ง หลังจาก โดนัลด์ ทรัมป์ ออกมายืนยันว่า รัฐบาลสหรัฐยังไม่ได้บรรลุข้อตกลงใดๆกับรัฐบาลจีนในการผ่อนคลามาตรการคว่ำบาตรบริษัท ZTE ซึ่งเป็นผู้ผลิตอุปกรณ์ด้านการสื่อสารของจีน นอกจากนี้ ทรัมป์ ยังไม่พอใจต่อผลการเจรจาการค้าระหว่างสหรัฐและจีนที่มีขึ้นในช่วงสัปดาห์ที่ผ่านมา

(+/-) ภาครัฐเตรียมประกาศตั้งราคาน้ำมันดีเซลไว้ที่ 30 บาทต่อลิตร ระยะเวลาไม่กระทบผู้ประกอบการค้าปลีกเนื่องจากใช้เงินจากกองทุนน้ำมันมาชดเชย : เพื่อบรรเทาผลกระทบจากการที่ราคาขายปลีกน้ำมันดีเซลในประเทศเพิ่มขึ้นใกล้แตะระดับ 30 บาทต่อลิตรในปัจจุบัน ภาครัฐจึงเตรียมลดผลกระทบดังกล่าวด้วยการตั้งราคาน้ำมันดีเซลไว้ที่ระดับ 30 บาทต่อลิตร โดยใช้เงินจากกองทุนน้ำมันมาช่วยชดเชย ซึ่งปัจจุบันกองทุนน้ำมันมีสถานะเป็นบวกอยู่ประมาณ 30,000 ล้านบาท ดังนั้นระยะสั้นจึงไม่มีผลกระทบต่อผู้ประกอบการค้าปลีก อาทิ PTT BCP ESSO และ SPRC

(+/-) วันนี้ติดตามศาลรัฐธรรมนูญตัดสิน พรบ.ที่มาของ ส.ส. และ ส.ว. ว่าจะขัดหรือไม่ขัดรัฐธรรมนูญ : วันนี้ติดตามศาลรัฐธรรมนูญวินิจฉัยตัดสิน พรบ. ที่มาของ ส.ส. และ ส.ว. ว่าจะขัดหรือไม่ขัดรัฐธรรมนูญ หากผลการตัดสินออกมาในทางบวกจะทำให้ Road map การเลือกตั้งยังคงเดิมคือเลือกตั้งประมาณเดือน ก.พ. ซึ่งจะส่งผลกระทบต่อ Sentiment การลงทุนในตลาดหุ้นโดยรวม โดยเฉพาะกลุ่ม รับเหมา และ นิคมอุตสาหกรรม แต่หากผลการตัดสินออกมาในทางตรงกันข้ามจะทำให้การเลือกตั้งอาจต้องล่าช้า ส่งผลลบต่อความเชื่อมั่นและบรรยากาศการลงทุนซึ่งจะทำให้หุ้นที่ปรับตัวขึ้นมาแล้วในช่วงก่อนหน้าปรับตัวลง

Disclaimer: เอกสาร/รายงานฉบับนี้จัดทำขึ้นบนพื้นฐานข้อมูลที่เปิดเผยต่อสาธารณชน ซึ่งพิจารณาแล้วว่ามีความน่าเชื่อถือ อย่างไรก็ตาม บมจ.หลักทรัพย์กรุงศรีไม่รับรองความถูกต้องและความสมบูรณ์ของข้อมูลดังกล่าวได้ บทความดังกล่าวเป็นเพียงแนวคิดของผู้จัดทำเพื่อใช้เป็นข้อมูลประกอบการตัดสินใจในการลงทุน บริษัทฯขอสงวนสิทธิ์ในการเปลี่ยนแปลงความเห็นหรือประมาณการต่างๆ ที่ปรากฏในเอกสาร/รายงานฉบับนี้ โดยไม่ต้องแจ้งให้ทราบล่วงหน้า ดังนั้นนักลงทุนโปรดใช้ดุลยพินิจอย่างรอบคอบในการพิจารณาการลงทุน

SET	1,760.71
(-7.60 จุด)	Vol. 57,463
แนวรับ	1,755 / 1,750
แนวต้าน	1,765 / 1,770

ระยะสั้น

รอซื้อช่วงอ่อนตัว แนวรับ 1,750 - 1,755 จุด โดยมีจุด Cut loss หาก SET หลุด 1,745 จุด

ระยะกลาง - ยาว

ทยอยเข้าซื้อสะสมรอบใหม่ที่ บริเวณ 1,725 - 1,745 จุด

หุ้นแนะนำทางเทคนิค

WORK	
ราคาปิด	49.00
แนวรับ	48.50
แนวต้าน	51.00 , 53.00
Cut loss	47.50

SKE	
ราคาปิด	1.50
แนวรับ	1.47
แนวต้าน	1.55 , 1.60
Cut loss	1.45

นักวิเคราะห์ : ชัยยศ จีวงกูร

Registration No. 15942

แนวโน้ม : รอย่อ เล่นรีบาต



รีบาตได้ 2 วัน SET หล่นวูบลงมาปิดต่ำกว่าเส้น EMA 10 วันอีกแล้ว และยังคงแกว่งตัวในกรอบ Downtrend ต่อไป พร้อมกับเครื่องมือ RSI พลิกหักหัวลงเป็นสัญญาณลบ รวมถึง MACD ยืนต่ำกว่าระดับศูนย์ซึ่งเป็นแรงกดดันต่อแนวโน้มตลาด ดังนั้นประเมินว่า SET จะอ่อนตัวลงทดสอบแนวรับ 1,750 - 1,755 จุดก่อนจะสลับรีบาต ทั้งนี้การพักตัว SET ต้องยืน 1,745 จุดให้ได้เพื่อโอกาสการรีบาตในช่วงถัดไป แต่หากหลุดแนวดังกล่าวจะลงต่อไปที่โซนแนวรับถัดไป 1,725 จุด



กราฟระยะสั้นมีแนวโน้มกลับตัวเป็น V shape เนื่องจากเครื่องมือ RSI + Slow Stochastic พลิกตัวขึ้นจากแนว Oversold สนับสนุนทิศทางจึงคาดว่าสามารถรีบาตขึ้นได้



กราฟระยะสั้นกลับตัว V shape โดยราคาสามารถผ่านกรอบ Downtrend และเส้น EMA 10 วันขึ้นเป็นสัญญาณเชิงบวก สอดคล้องกับเครื่องมือ RSI + MACD ชี้ขึ้นสนับสนุนจึงมีโอกาสปรับตัวขึ้นได้

Fund Flow

23 พฤษภาคม 2561



Fund Flow : ไหลออกจากตลาดหุ้นภูมิภาคต่อเนื่องเป็นวันที่ 6

Thailand Fund Flow :

ทิศทาง Fund flow เป็นลบ โดยวานนี้ นักลงทุนต่างชาติขายสุทธิ ทั้งสามตลาดขายสุทธิในตลาดหุ้น 2,560 ล้านบาท Net Short TFEX 5,741 สัญญา และขายสุทธิในตลาดพันธบัตร 1,635 ล้านบาท

Regional Fund Flow :

วานนี้ นักลงทุนต่างชาติขายสุทธิในตลาดหุ้นภูมิภาค US\$168 ล้าน โดยขายสุทธิมากที่สุดในตลาดหุ้นไต้หวัน US\$52 ล้าน (ตลาดหุ้นเกาหลีใต้ปิดทำการ) ส่วนกลุ่ม TIP ต่างชาติขายสุทธิมากที่สุดในตลาดหุ้นไทย US\$80 ล้าน รองลงมาขายสุทธิในตลาดหุ้นอินโดนีเซีย และฟิลิปปินส์ US\$25 ล้าน และ US\$12 ล้าน ตามลำดับ

Commodities Trend :

ราคาน้ำมันดิบ WTI ลดลง 0.15 ดอลลาร์ หรือ 0.2% ปิดที่ 72.20 ดอลลาร์/บาร์เรล ส่วนน้ำมันดิบ BRENT เพิ่มขึ้น 0.35 ดอลลาร์ หรือ 0.4% ปิดที่ 79.57 ดอลลาร์/บาร์เรล เนื่องจากนักลงทุนขายทำกำไร จากราคาน้ำมันดิบที่พุ่งขึ้นสูงสุดในรอบ 3 ปีครึ่ง

ดัชนีค่าระวางเรือ :

ดัชนีค่าระวางเรือ BDI ลดลง 40 จุด ปิดที่ 1,199 จุด ลดลงต่อเนื่องเป็นวันที่ 6 เป็นลบต่อ sentiment การลงทุนในหุ้นกลุ่มเดินเรือ PSL TTA

Analysts

Artit Jansawang

Registration No. 16475

Market	Close	▲ +/- (pts)	▲ +/- (%)	% chg WTD	% chg MTD	% chg YTD
Thailand	1,760.7	-7.60	-0.43	+0.37	-1.09	+0.03
Indonesia	5,751.1	+17.27	+0.30	-0.56	-4.06	-9.51
Philippines	7,646.2	-11.85	-0.15	-0.34	-2.21	-10.66
Taiwan	10,938.7	-27.47	-0.25	+1.00	+2.64	+2.78
Korea	2,465.6	closed	closed	+0.16	-2.02	-0.11
Singapore	3,543.2	-5.05	-0.14	+0.39	-1.96	+4.12
Malaysia	1,845.0	-8.55	-0.46	-0.51	-1.35	+2.68
Japan	22,960.3	-42.03	-0.18	-0.22	+1.83	+0.50
Hong Kong	31,234.4	closed	closed	+0.60	+1.38	+4.40
China	3,214.4	+0.51	+0.02	+0.66	+4.29	-2.81
Dow Jones	24,834.4	-178.88	-0.72	+0.48	+2.78	+0.47
NASDAQ	7,378.5	-15.58	-0.21	+0.33	+4.42	+6.88
S&P 500	2,724.4	-8.57	-0.31	+0.42	+2.88	+1.90
FTSE	7,877.5	+18.28	+0.23	+1.27	+4.90	+2.47
DAX	13,169.9	+92.20	+0.71	+0.71	+4.42	+1.95

Country	Last Trading Day	WTD	MTD	YTD
Thailand		-79.54	-147.89	-765.04
Indonesia		-24.99	-80.91	-590.24
Philippines		-12.02	-22.88	-116.40
Taiwan		-51.72	+34.99	-336.55
Korea	closed	-116.61	-1,207.11	-3,504.04

SET	Last Trading Day	WTD	MTD	YTD
Foreign		-2,559.51	(4,758.8)	(24,463.3)
Institution		+1,206.53	5,843.9	15,825.3
Proprietary Trading		+116.30	491.2	1,176.6
Retail		+1,236.68	(1,576.3)	7,461.4

TFEX	Last Trading Day	WTD	MTD	YTD
Foreign		-5,741.00	(2,312.0)	(28,885.0)
Institution		+6,695.00	3,959.0	8,799.0
Retail		-954.00	(1,647.0)	20,086.0

Bond Market	Last Trading Day	WTD	MTD	YTD
Foreign		-1,635.27	(2,899.8)	(16,819.7)
Institution		+17,456.84	15,752.3	159,833.3
Retail		+7,321.91	8,538.2	65,670.4

Market PE	Trailing PE	2018E	2019E	2018E
Thailand	17.81	16.05	14.72	2.94
Indonesia	20.64	14.65	13.08	2.30
Philippines	19.52	17.27	15.37	1.67
Singapore	11.35	14.10	12.97	3.67
Malaysia	17.56	16.57	15.47	3.36
Japan	17.49	16.60	14.64	1.89
Hong Kong	12.76	12.08	10.95	3.42
China	15.67	12.62	11.10	2.32
Dow Jones	18.73	16.38	15.05	2.26
NASDAQ	24.44	22.26	19.33	1.04
S&P 500	20.92	17.18	15.62	1.96
FTSE	13.96	14.44	13.68	4.11
DAX	14.68	13.56	12.48	3.06

Key Commodities (US\$/bbl)	Last Trading	Chg	MTD	▲ YTD(%)
WTI Nymex	72.20	-0.15	+3.74	+20.85
ICE Brent	79.57	+0.35	+4.83	+21.44
BDI (pts)	1,199.00	-40.00	-102.00	-9.30
Gold (US\$/oz.)	1,291.14	-1.46	-21.18	-0.66
HDPE (weekly)	1,375.00	+0.00	+20.00	+7.84
PX (weekly)	970.00	+35.00	+10.86	+14.79
MEG (weekly)	975.00	+0.00	-3.94	+1.56
PTA (weekly)	820.00	+5.00	+2.50	+13.89

Economic News Update

วันที่ 23 พ.ค. 2561



🇹🇹 ไทย :

(+/-) ตัวเลขดุลการค้าเดือนเม.ย. ขาดดุลมากที่สุดในรอบ 4 ปี อยู่ที่ 1.28 พันล้านเหรียญ ลดลงจากเดือน มี.ค. ที่เกินดุลการค้า 1.27 พันล้านเหรียญ โดยมียอดส่งออกเดือนเม.ย. เพิ่มขึ้น 12.34%yoy ขยายตัวจากเดือนมี.ค.ที่เพิ่มขึ้น 7.06%yoy และยอดนำเข้าเพิ่มขึ้น 20.36%yoy ขยายตัวจากเดือนมี.ค.ที่เพิ่มขึ้น 9.47%

(+) ผลประกอบการของบริษัทจดทะเบียนในตลาดหลักทรัพย์ฯไตรมาส 1/18 มีกำไรสุทธิรวม 2.86 แสนล้านบาท เพิ่มขึ้น 0.30% จากไตรมาส 1/17 และมียอดขายเพิ่มขึ้น 5.61%

(+) ครม. เตรียมออกมาตรการ 44 ช่วยผู้ประกอบการที่วิดิจิทัลที่ต้องจ่ายค่าสัมปทานงวดที่ 5

🇺🇸 สหรัฐ :

(+) ดัชนีการผลิตเดือนพ.ค. อยู่ที่ 16 จุด เพิ่มขึ้นจาก -3 จุดในเดือนเม.ย. และสูงกว่าที่นักวิเคราะห์คาดว่าจะไว้ที่ 9 จุด

(+/-) วันนี้ติดตามการรายงานประชุมของเฟด

🇪🇺 ยุโรป :

(+/-) ยังไม่มีประเด็นที่น่าสนใจ

🇯🇵 เอเชีย / โอเชียเนีย :

(-) ญี่ปุ่น - ดัชนีการผลิต PMI เดือนพ.ค. ปรับตัวลงต่ำสุดในรอบ 9 เดือน อยู่ที่ 52.5 ลดลงจาก 53.8 ในเดือนเม.ย. และต่ำกว่าที่นักวิเคราะห์คาดว่าจะไว้ที่ 53.6

(-) ญี่ปุ่น - ยอดขายสินค้าในร้านซูเปอร์มาร์เก็ตเดือนเม.ย. อยู่ที่ 9.56 พันล้านดอลลาร์ ลดลง 1.2%yoy

(+/-) จีน - ดัชนีราคาผู้บริโภคเดือนเม.ย. ปรับตัวขึ้น 1.8%yoy ชะลอตัวลงจากเดือนมี.ค. ที่ขยายตัว 2.1%yoy

(+) จีน - ลดภาษีนำเข้ารถยนต์และชิ้นส่วนรถยนต์ เหลือ 15% และ 6% ตามลำดับ โดยมีผลตั้งแต่วันที่ 1 ก.ค. นี้

10Y bond yield	Last	Change
Thailand	2.74%	-0.01%
Indonesia	7.53%	+0.05%
Philippines	6.96%	+0.09%
Korea	2.77%	closed
Singapore	2.67%	-0.00%
Malaysia	4.20%	-0.01%
Japan	0.06%	-0.00%
Hong Kong	2.39%	closed
China	3.67%	-0.02%
US	3.06%	+0.00%
Germany	0.56%	+0.04%
France	0.83%	+0.01%
UK	1.52%	+0.05%
Greece	4.39%	-0.14%
Italy	2.33%	-0.06%
Portugal	1.96%	-0.04%
Spain	1.46%	-0.05%

FX again US Dollar	Last	Change
Thailand	32.00	-0.16
Indonesia	68.04	-8.00%
Philippines	52.28	-0.14
Korea	1076.54	-8.86
Singapore	1.34	-0.00
Malaysia	3.97	-1.20%
Japan	110.90	-0.15
Hong Kong	7.85	+0.00
China	6.37	-1.60%
EURO	1.18	-0.00
UK	0.74	-0.00

Source: Bloomberg, Krungsri Securities

Economic Data

	GDP (%YoY)			Central bank rate (%)			Inflation (%)			FX (Local currency)			
	17	18E	19E	17	Current	18E	17	18E	19E	17	Current	18E	19E
Thailand	3.90	4.00	3.70	1.50	1.50	1.60	0.67	1.40	1.40	35.90	32.00	31.50	30.80
Indonesia	5.07	5.30	5.40	6.50	6.50	4.60	3.81	3.50	3.97	68.10	68.04	66.38	65.50
Philippines	6.70	6.65	6.50	4.00	3.25	3.55	2.86	4.20	3.50	49.73	52.28	52.20	52.40
Korea	3.10	2.90	2.80	1.25	1.50	1.75	1.50	1.70	2.00	1207.81	1076.54	1060.00	1050.00
Singapore	3.60	3.00	2.65	0.97	1.51	1.87	0.59	1.00	1.50	1.45	1.34	1.30	1.29
Malaysia	5.90	5.40	5.10	3.00	3.19	3.35	3.88	2.85	2.50	4.49	3.97	3.90	3.81
Japan	1.65	1.30	1.20	0.10	0.10	0.0	0.48	1.05	1.00	116.54	110.90	108.00	104.00
Hong Kong	3.80	3.10	2.60	1.00	2.00	-	1.48	2.30	2.30	7.76	7.85	7.84	7.80
China	6.90	6.50	6.30	4.35	4.35	4.35	1.55	2.20	2.20	6.96	6.37	6.36	6.28
US	2.30	2.80	2.45	0.75	1.75	2.40	2.12	2.50	2.20				
Germany	2.20	2.30	1.90	0.00	0.00	0.00	1.71	1.60	1.80	1.05	1.18	1.25	1.30
France	1.80	2.00	1.80	0.00	0.00	0.00	1.17	1.60	1.45	1.05	1.18	1.25	1.30
UK	1.80	1.40	1.50	0.25	0.50	0.75	2.68	2.50	2.10	0.82	0.74	1.40	1.45

Source: Bloomberg, Krungsri Securities

TOP 20 Net Buy NVDR (Bt mn)

Date	May				
	22	21	18	17	16
1 SCB	324.17	(122.01)	(84.16)	(139.94)	(27.61)
2 STEC	186.18	71.23	0.20	23.14	150.91
3 BANPU	159.40	(22.04)	(106.39)	381.04	(23.44)
4 PTTEP	81.72	215.48	(172.26)	431.28	184.84
5 CPN	66.88	(23.74)	(96.13)	(45.42)	(31.49)
6 SCC	62.47	(124.25)	17.00	(83.15)	(238.03)
7 CPF	59.51	(41.79)	66.05	(4.03)	54.68
8 GULF	59.09	41.54	58.69	(19.98)	(131.25)
9 TMB	53.09	(61.32)	(10.16)	26.05	(11.65)
10 IVL	49.98	86.40	(125.48)	73.53	(25.80)
11 VGI	49.14	4.49	19.64	(24.14)	(2.20)
12 SGP	39.36	28.87	(3.17)	(14.36)	(33.39)
13 IRPC	38.89	45.45	(77.26)	(84.65)	(125.78)
14 TISCO	37.77	28.94	(10.17)	(15.60)	(11.23)
15 LH	33.70	(63.83)	184.40	(81.24)	(71.00)
16 UNIQ	32.98	71.32	(2.74)	6.52	48.88
17 BDMS	31.72	(13.36)	409.00	107.81	27.22
18 BLAND	30.47	32.34	6.67	11.45	23.80
19 SUPER	27.34	1.02	(8.89)	(5.12)	18.32
20 MAJOR	25.39	10.27	(4.55)	(2.95)	(12.38)

Source: Thai NVDR, Krungsri Securities Research

As of May 22, 2018

Top 20 Most Active NVDR (Bt mn)

	Buy	Sell	Total	Net
1 PTT	650.33	1,587.01	2,237.34	(936.68)
2 KBANK	627.75	802.83	1,430.58	(175.07)
3 SCB	509.45	185.28	694.73	324.17
4 PTTEP	357.16	275.44	632.60	81.72
5 STEC	400.36	214.18	614.54	186.18
6 BEAUTY	249.08	350.33	599.41	(101.24)
7 CPALL	172.68	373.20	545.88	(200.52)
8 BBL	97.47	372.38	469.85	(274.90)
9 KTB	230.89	218.34	449.23	12.56
10 AMATA	214.91	215.14	430.05	(0.23)
11 BANPU	285.21	125.81	411.02	159.40
12 TRUE	210.22	194.32	404.54	15.91
13 PTTGC	203.70	181.10	384.80	22.60
14 AOT	169.60	184.00	353.59	(14.40)
15 IVL	198.17	148.19	346.37	49.98
16 BDMS	178.85	147.14	325.99	31.72
17 IRPC	167.94	129.06	297.00	38.89
18 CPF	173.41	113.90	287.31	59.51
19 EA	113.57	157.74	271.31	(44.18)
20 ADVANC	107.68	137.86	245.54	(30.18)

Source: Thai NVDR, Krungsri Securities Research

TOP 20 Net Sell NVDR (Bt mn)

Date	May				
	22	21	18	17	16
PTT	(936.68)	0.49	(415.64)	59.62	(15.05)
BBL	(274.90)	(73.59)	217.87	(194.65)	54.96
CPALL	(200.52)	143.23	(454.16)	(171.68)	19.33
KBANK	(175.07)	(95.66)	(196.24)	(170.05)	(104.92)
BEAUTY	(101.24)	58.63	(118.91)	(152.65)	(122.41)
HMPRO	(91.73)	10.88	(80.33)	(52.82)	(55.76)
BJC	(61.74)	(62.09)	(54.78)	(21.04)	(82.11)
RS	(61.61)	(20.96)	(18.46)	(22.73)	(21.00)
TOP	(56.31)	(42.26)	(29.05)	136.40	(35.06)
MTC	(54.25)	13.96	29.24	(94.99)	(312.62)
ESSO	(47.00)	(23.17)	(0.10)	2.50	(16.34)
EA	(44.18)	(133.34)	83.12	66.70	(48.73)
KTC	(33.73)	(0.67)	(26.39)	(32.15)	55.25
DTAC	(32.88)	(20.47)	(81.69)	95.43	68.94
EGCO	(32.07)	(91.48)	(79.98)	(26.56)	27.45
ADVANC	(30.18)	(38.21)	55.16	(188.50)	(179.43)
RATCH	(29.19)	(18.45)	21.84	4.85	(4.09)
MINT	(28.30)	(38.57)	(50.49)	(49.40)	(10.43)
BTS	(26.85)	(102.11)	(8.19)	(10.44)	(8.15)
GLOW	(24.86)	(26.85)	(13.58)	(116.82)	(16.61)

Source: Thai NVDR, Krungsri Securities Research

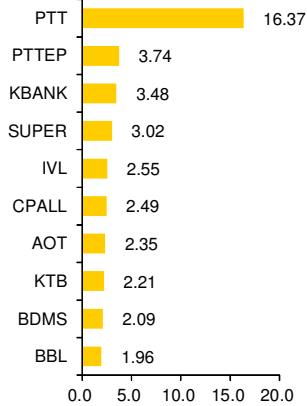
As of May 22, 2018

NVDR Shares to Total Paid-up Shares (%)


	NVDR (Mil.shares)	Paid-up (Mil.shares)	% of Paid-up
TISCO-P	0.01	0.01	74.04
BBL	646.34	1,908.84	33.86
KBANK	650.95	2,393.26	27.20
CGH-W2	83.24	361.37	23.03
RATCH	280.73	1,450.00	19.36
TOP	380.95	2,040.03	18.67
TCAP	212.02	1,206.47	17.57
LH	2033.44	11,949.71	17.02
MCS	83.91	500.00	16.78
TISCO	130.71	800.65	16.33
GL	237.68	1,525.54	15.58
AH	50.20	322.58	15.56
PTTGC	671.58	4,508.85	14.89
SAT	61.36	425.19	14.43
THIP	11.41	80.00	14.26
KKP	111.95	846.75	13.22
INTUCH	408.65	3,206.42	12.74
GBX	131.52	1,089.08	12.08
TMB	5114.89	43,851.89	11.66
BEAUTY	348.25	3,004.84	11.59

Source: Thai NVDR, Krungsri Securities Research

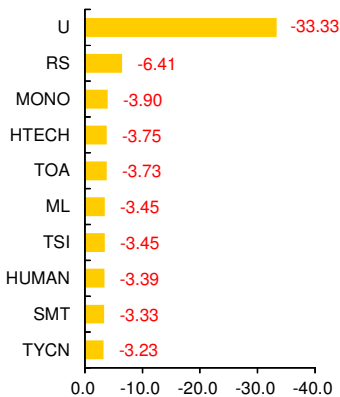
Most Active



Top Gainer



Top Loser



ประเด็นข่าวย่อรายบริษัท

TTA	'ทีทีเอ็ม'มั่นใจธุรกิจฟื้นตัว โทรคมนาคมไทย เอเยนตีสหรัฐ คาดรายได้ปีนี้ 1.7 หมื่นล้านบาท แม้อัตราดอกเบี้ยสูง ธุรกิจบริการนอกชายฝั่งไม่ฟื้นัก เชื่อฟื้นตัว ช่วงที่เหลือปีนี้ รับอานิสงส์ค่าระวางเรือพุ่ง เดินหน้าขยายแบรนด์ร้านอาหารต่อเนื่อง ตั้งเป้าสาขาทาโก้เบลล์ ทะลุ 40 แห่งใน 5 ปี ตั้งงบ 465 ล้านบาท ขยาย ทาโก้เบลล์ 5 ปีกว่า 40 แห่ง - กรุงเทพธุรกิจ
+	

ILINK	ILINK ตั้งเป้ารายได้ปีนี้เฉียด 5 พันล. อินเตอร์ลิงค์ฯ เผยเป้ารายได้ปีนี้แตะ 4.98 พันล้านบาท หลังบริหารจัดการต้นทุนได้ดี ต้นงานในมือ 3.19 พันล้านบาท ทอยรับรายได้ถึงปี 63 ล่าสุดได้รับ คำสั่งซื้อสายสัญญาณ เพื่อใช้ในโครงการก่อสร้างอาคารรัฐสภาแห่งใหม่ มูลค่า 110.50 ล้านบาท รั้งรายได้ปีนี้มูลค่า 48.50 ล้านบาท หนุนผลงานสดใส - ผู้จัดการรายวัน
+	

SPALI	'SPALI' ชิงยอดขายอีอีซีสุดแนวราบมูลค่า 592 ล. SPALI เปิดแผนลงทุนต่อเนื่อง รองรับ EEC เตรียมเปิด "ศุภกาลัย การ์เด็นวิลล์ ชลบุรี" มูลค่าโครงการประมาณ 592 ล้านบาท เปิด Pre-Sales วันที่ 2-3 มิ.ย. นี้ ฟากโบรกชี Backlog ในมือสูง 4.16 หมื่นล้านบาท ทอยรับรายได้ถึงปี 2564 มองว่าฐานกำไรของ SPALI ยังแข็งแกร่ง พร้อมเชียร์ซื้อ - ทันทู
+	

TU	TU ผลงานไตรมาส 2 พุ่ง ท่วม 4-5 พันล.อัพการผลิต TU คาดยอดขายไตรมาส 2/2561 ปรับตัวดีขึ้น 3-6% จากไตรมาส 1/2561 หลังเตรียมปรับราคาสินค้าในยุโรป-สหรัฐ รับต้นทุนการผลิตสูง มั่นใจรายได้ทั้งปีโตตามเป้า 5% มองราคาหุ้น่าและกึ่งมีเสถียรภาพมากขึ้น เผยอยู่ระหว่างเจรจาซื้อกิจการ 1 ดีล พร้อมทุ่มงบลงทุน 4-5 พันล้านบาท ปรับปรุงคุณภาพการผลิต วางระบบสาธารณูปโภค - ทันทู
+	

IVL	IVL ปีนี้กำไรพุ่ง 2.1 หมื่นล้านบาท "ไอวีแอล" รั้งไตรมาส 2/61 ไร้อุปสรรคไม่ต่ำกว่า 5,500 ล้านบาท หลังส่วนต่างราคา PTA-PET ทรงตัวในระดับสูง เหตุดีมานด์จากจีนโตต่อเนื่อง โบรกฯ คาดทั้งปี 61 กำไรพุ่ง 21,000 ล้านบาท - ข่าวหุ้น
+	

BANPU	BANPU หมดปัจจัยลบ รั้งไตรมาส 2 กำไรดี "บ้านปู" หมดปัจจัยลบ โบรกฯ แนะนำ "ซื้อ" ราคาเป้าหมาย 27 บาท/หุ้น ประเมินกำไรไตรมาส 2/61 โตกว่าปีก่อน และคาดปีนี้ฟื้นกำไร 12,038 ล้านบาท เพิ่มขึ้น 15% รับอานิสงส์ราคาถ่านหินพุ่ง 80 เหรียญสหรัฐ/ตัน - ข่าวหุ้น
+	

GPI	GPI จัด 2 อีเวนต์ใหญ่ หนุนรายได้ไตรมาส 2 รุกสู่อีอีซี GPI เผยไตรมาส 2/2561 จัดอีเวนต์ใหญ่ "OFF ROAD DAY 2018" ระหว่างวันที่ 31 พ.ค.-3 มิ.ย. นี้ ณ สนามกรี๊ดบรีซ์ มอเตอร์ พาร์ค จ.กาญจนบุรี และจับมือกับ "ฮอนด้า" จัดการแข่งขัน "Honda Racing 2018" ระหว่างวันที่ 29 พ.ค.-1 มิ.ย. นี้ พร้อมขยายธุรกิจใหม่สู่ "eRacing sport" - ข่าวหุ้น
+	

Consensus Global Valuation

วันที่ 23 พฤษภาคม 2561



A member of MUFG
a global financial group

Consensus Global Valuation

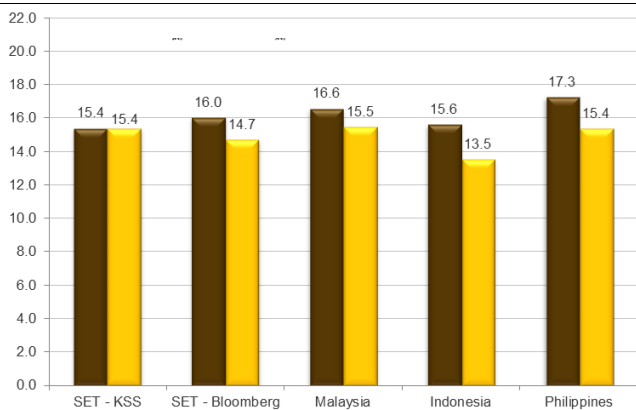
Country	INDEX	EPS					P/E (x)					P/B (x)					Yield (%)				
		2015	2016	2017	2018	2019	2015	2016	2017	2018	2019	2015	2016	2017	2018	2019	2015	2016	2017	2018	2019
THAI	SET	73.3	92.7	92.7	109.7	119.6	21.9	16.6	18.9	16.0	14.7	1.7	1.9	2.1	2.0	1.9	3.6	3.0	3.4	2.9	3.2
JAPAN	NKY	897.1	782.9	1174.7	1377.9	1563.0	20.2	24.4	19.4	16.6	14.7	1.7	1.7	1.9	1.7	1.6	1.7	1.7	1.7	1.9	2.0
HONG KONG	HSI	2049.1	1839.5	2183.6	2586.8	2855.0	10.2	12.0	13.7	12.1	10.9	1.2	1.1	1.4	1.3	1.2	4.0	3.6	3.6	3.4	3.7
CHINA	SHCOMP	196.9	179.8	196.1	254.7	289.5	17.3	17.3	16.9	12.6	11.1	2.1	1.5	1.6	1.5	1.3	1.7	1.9	1.9	2.3	2.6
TAIWAN	TWSE	603.1	611.3	684.1	773.8	819.2	13.2	16.4	15.6	14.1	13.4	1.5	1.7	1.9	1.8	1.7	4.1	3.9	4.1	4.0	4.4
KOREA	KOSPI	138.7	124.0	192.0	258.5	279.3	14.7	24.2	13.5	9.5	8.8	0.9	1.0	1.1	1.0	1.0	1.3	1.7	1.5	2.0	2.1
INDIA	SENSEX	1354.8	1339.0	1468.5	1891.3	2256.5	19.0	20.1	24.5	18.3	15.4	2.8	2.6	3.0	2.7	2.3	1.4	1.7	1.6	1.6	1.7
SINGAPORE	FSSTI	217.4	236.8	306.0	251.4	273.3	13.4	12.2	11.1	14.1	13.0	1.2	1.1	1.2	1.2	1.2	4.2	3.8	4.1	3.7	3.9
MALAYSIA	FBMKLIC	94.2	97.3	109.5	111.3	119.3	18.4	16.9	16.4	16.6	15.5	1.8	1.6	1.7	1.7	1.6	3.0	3.2	3.1	3.4	3.5
INDONESIA	JCI	164.6	208.7	258.5	392.5	439.8	26.9	25.4	24.6	14.7	13.1	2.3	2.4	2.8	2.3	2.0	2.2	1.9	2.2	2.3	2.6
PHILIPPINE	PCOMP	335.8	349.7	372.4	442.9	497.4	20.0	19.6	23.0	17.3	15.4	2.5	2.2	2.5	2.0	1.9	2.0	1.9	2.0	1.7	1.8
AUSTRALIA	AS51	231.9	226.7	338.9	373.4	396.4	18.9	25.0	17.9	16.2	15.3	1.9	1.9	2.0	2.0	1.9	4.9	4.3	4.8	4.4	4.5
NEW ZEALAND	NZSE50FG	333.3	397.3	448.3	376.8	461.3	19.7	17.3	18.7	22.8	18.6	1.9	1.8	2.0	0.5	0.5	4.6	4.5	4.4	3.8	4.3
PAKISTAN	KSE100	3583.7	3846.4	4495.4	4497.9	5262.3	9.7	12.4	9.0	9.5	8.1	1.6	2.0	1.5	1.5	1.4	6.1	4.9	6.2	5.7	6.4
AVERAGE							17.4	18.5	17.4	15.0	13.4	1.8	1.8	1.9	1.7	1.5	3.2	3.0	3.2	3.1	3.3
Average (Thailand, Malaysia, Philippines, Indonesia)							21.8	19.6	20.7	16.1	14.7	2.1	2.0	2.3	2.0	1.8	2.7	2.5	2.7	2.6	2.8

Source: Bloomberg, Krungsri Securities

Country	INDEX	EPS					P/E (x)					P/B (x)					Yield (%)				
		2015	2016	2017	2018	2019	2015	2016	2017	2018	2019	2015	2016	2017	2018	2019	2015	2016	2017	2018	2019
GERMAN	DAX	487.2	627.4	676.5	971.3	1055.4	20.7	18.3	19.1	13.6	12.5	1.7	1.7	1.8	1.7	1.6	2.8	2.9	6.2	3.1	3.3
UK	UKX	180.7	130.2	332.3	545.4	576.0	24.9	54.8	23.1	14.4	13.7	1.8	1.8	2.0	1.9	1.8	4.2	4.1	7.2	4.1	4.3
FRANCE	CAC	263.3	202.2	290.8	370.8	404.4	21.7	24.1	18.3	15.2	13.9	1.4	1.4	1.6	1.6	1.5	3.2	3.5	8.2	3.2	3.4
S&P500	SPX	108.8	106.6	119.5	158.6	174.4	18.8	21.0	22.4	17.2	15.6	2.8	2.8	3.2	3.1	2.9	2.1	2.1	9.2	2.0	2.1
DJIA	INDU	1090.9	1054.8	1200.8	1516.3	1649.8	15.8	18.7	20.6	16.4	15.1	3.0	3.3	3.8	3.8	3.5	2.5	2.4	10.2	2.3	2.4
NASDAQ	CCMP	170.4	167.0	177.7	331.5	381.7	30.8	32.2	38.9	22.3	19.3	3.8	3.5	4.2	4.3	3.9	1.3	1.2	11.2	1.0	1.1
AVERAGE							22.1	28.2	23.7	16.5	15.0	2.4	2.4	2.8	2.7	2.5	2.7	2.7	8.7	2.6	2.8

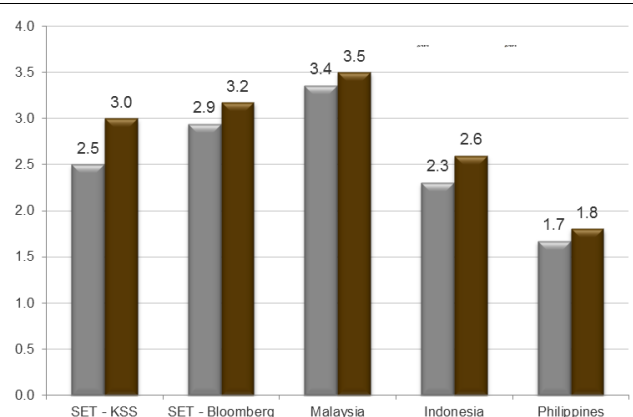
Source: Bloomberg, Krungsri Securities

เปรียบเทียบ P/E กับประเทศเพื่อนบ้าน



Source: Bloomberg, Krungsri Securities

เปรียบเทียบอัตราเงินปันผลกับประเทศเพื่อนบ้าน



Source: Bloomberg, Krungsri Securities

วันที่ 23 พฤษภาคม 2561

หลักทรัพย์ที่เข้าข่ายมาตรการกำกับการซื้อขายที่ประกาศโดยตลาดหลักทรัพย์แห่งประเทศไทย

ระดับ 1 : Cash Balance				
หลักทรัพย์	วันเริ่มต้น	วันสิ้นสุด	Turnover List ประจำสัปดาห์	
SCI	14 พ.ค. 61	22 มิ.ย. 61	วันที่ 11 พ.ค. 2561	
FLOYD	8 พ.ค. 61	28 พ.ค. 61	วันที่ 7 พ.ค. 2561	
CMAN	17 เม.ย. 61	25 พ.ค. 61	วันที่ 12 เม.ย. 2561	

ขยายช่วงดำเนินการ				
หลักทรัพย์	วันเริ่มต้น	วันสิ้นสุด	Turnover List ประจำสัปดาห์	

ระดับ 2 : ห้ามคำนวณวงเงินซื้อขาย และ Cash Balance				
ขยายช่วงดำเนินการ				
หลักทรัพย์	วันเริ่มต้น	วันสิ้นสุด	Turnover List ประจำสัปดาห์	

ระดับ 3 : ห้าม Net settlement, ห้ามคำนวณวงเงินซื้อขาย และ Cash Balance				
หลักทรัพย์	วันเริ่มต้น	วันสิ้นสุด	Turnover List ประจำสัปดาห์	

Cash Balance หมายความว่า สมาชิกต้องดำเนินการให้ลูกค้าวงเงินสดไว้ล่วงหน้ากับสมาชิกเต็มจำนวนที่จะซื้อหลักทรัพย์ ห้ามคำนวณวงเงินซื้อขาย หมายความว่า ห้ามการใช้หลักทรัพย์เป็นหลักประกันในการกำหนดวงเงินการซื้อขายหลักทรัพย์ ห้าม Net settlement หมายความว่า ห้ามการหักกลบราคาซื้อกับราคาขายหลักทรัพย์เดียวกันในวันเดียวกัน

ที่มา: SET

Change in Management's Securities Holding

วันที่ 23 พฤษภาคม 2561



ณ วันที่ 22 พฤษภาคม 2561

Name of Company	The methods of Acquisition/ Disposition	Name of Management	Types of Securities	Filing Date	Transaction	Amount (shares)	Avg. Price (Baht)	Value (Baht)
CPI	ซื้อ	กิตติ ฉัตรเลขาวิช	หุ้นสามัญ	22/05/2561	21/05/2561	200,000	2.08	416,000
JMART	ซื้อ	อดิศักดิ์ สุขุมวิทยา	หุ้นสามัญ	22/05/2561	18/05/2561	300,000	11.90	3,570,000
METCO	ซื้อ	นพ. โรจนวานิช	หุ้นสามัญ	21/05/2561	18/05/2561	400	197.75	79,100
PDJ	ซื้อ	พิทยา เตียสุวรรณ	หุ้นสามัญ	22/05/2561	16/05/2561	2,000	2.90	5,800
PRAKIT	ซื้อ	อภิรักษ์ อภิสารธนรักษ์	หุ้นสามัญ	22/05/2561	21/05/2561	5,000	11.30	56,500
PTTEP	ขาย	จรรยา วันเกิดผล	หุ้นสามัญ	22/05/2561	21/05/2561	5,000	148.50	742,500
RPH	ขาย	ชาติสยาม จริยพัฒน์กุลกิจ	หุ้นสามัญ	21/05/2561	18/05/2561	50,000	4.82	241,000
RPH	ขาย	ชาติสยาม จริยพัฒน์กุลกิจ	หุ้นสามัญ	22/05/2561	21/05/2561	50,000	4.84	242,000
RPH	ซื้อ	ธีระวัฒน์ ศรีนครินทร์	หุ้นสามัญ	22/05/2561	18/05/2561	20,000	4.82	96,400
SAWAD	ซื้อ	ดวงใจ แก้วนุตตา	หุ้นสามัญ	22/05/2561	21/05/2561	624,400	36.74	22,940,456
SMT	ซื้อ	พูนพรรณ ไชยกุล	หุ้นสามัญ	21/05/2561	18/05/2561	26,100	2.91	75,951
SMT	ซื้อ	สมนึก ไชยกุล	หุ้นสามัญ	21/05/2561	18/05/2561	26,100	2.91	75,951
SUSCO	ซื้อ	มงคล สิมะโรจน์	หุ้นสามัญ	22/05/2561	17/05/2561	200,000	3.65	730,000
TF	ซื้อ	พิพัฒน์ เพเนียงเวทย์	หุ้นสามัญ	22/05/2561	21/05/2561	1,000	163.5	163,500
THRE	ซื้อ	กิติ พานิชชีวะ	หุ้นสามัญ	22/05/2561	21/05/2561	1,344,700	1.27	1,707,769
TSTE	ซื้อ	ประกาศ ชุดิมาวรพันธ์	หุ้นสามัญ	22/05/2561	17/05/2561	4,100	7.1	29,110
TSTE	ซื้อ	ประกาศ ชุดิมาวรพันธ์	หุ้นสามัญ	22/05/2561	18/05/2561	2,600	7.3	18,980
WIJK	ซื้อ	วิบูลย์ แสงวิทยานนท์	หุ้นสามัญ	22/05/2561	18/05/2561	100,000	2.32	232,000
WIJK	ซื้อ	วิบูลย์ แสงวิทยานนท์	หุ้นสามัญ	22/05/2561	18/05/2561	181,200	2.31	418,572
ZMICO	ซื้อ	ชัยภัทร ศรีวิสารวาจา	หุ้นสามัญ	22/05/2561	18/05/2561	500,000	1.12	560,000
ZMICO	ซื้อ	ชัยภัทร ศรีวิสารวาจา	หุ้นสามัญ	22/05/2561	21/05/2561	250,000	1.12	280,000

Source: SEC (Form 59-2)

World Calendar

23 พฤษภาคม 2561



Date Time	Event	Period	Survey	Actual	Prior
United States					
05/23/2018 20:45	Markit US Manufacturing PMI	May P	56.5	--	56.5
05/23/2018 20:45	Markit US Services PMI	May P	55	--	54.6
05/23/2018 20:45	Markit US Composite PMI	May P	--	--	54.9
05/23/2018 21:00	New Home Sales	Apr	680k	--	694k
05/23/2018 21:00	New Home Sales MoM	Apr	-2.10%	--	4.00%
05/24/2018 01:00	FOMC Meeting Minutes	2-May	--	--	--
05/25/2018 21:00	U. of Mich. 1 Yr Inflation	May F	--	--	2.80%
05/25/2018 21:00	U. of Mich. 5-10 Yr Inflation	May F	--	--	2.50%
05/29/2018 21:30	Dallas Fed Manf. Activity	May	--	--	21.8
05/30/2018 18:00	MBA Mortgage Applications	25-May	--	--	--
05/30/2018 19:15	ADP Employment Change	May	--	--	204k
05/30/2018 19:30	Wholesale Inventories MoM	Apr P	--	--	0.30%
05/30/2018 19:30	GDP Annualized QoQ	1Q S	--	--	2.30%
05/30/2018 19:30	GDP Price Index	1Q S	--	--	2.00%
05/30/2018 19:30	Core PCE QoQ	1Q S	--	--	2.50%
05/30/2018 19:30	Retail Inventories MoM	Apr	--	--	-0.40%
China					
05/16/2018 08:30	New Home Prices MoM	Apr	--	0.57%	0.42%
05/19/2018 09:00	Bloomberg May China Economic Survey				
05/27/2018 08:30	Industrial Profits YoY	Apr	--	--	3.10%
05/31/2018 08:00	Non-manufacturing PMI	May	--	--	54.8
05/31/2018 08:00	Manufacturing PMI	May	--	--	51.4
06/01/2018 08:45	Caixin China PMI Mfg	May	--	--	51.1
06/05/2018 08:45	Caixin China PMI Composite	May	--	--	52.3
06/05/2018 08:45	Caixin China PMI Services	May	--	--	52.9
06/08/2018	Trade Balance	May	--	--	\$28.78b
06/08/2018	Exports YoY	May	--	--	12.90%
06/08/2018	Imports YoY	May	--	--	21.50%
Thailand					
05/21/2018 09:30	GDP YoY	1Q	4.00%	4.8%	4.00%
05/21/2018 05/24	Customs Trade Balance	Apr	-\$334m	-\$1283m	\$1268m
05/21/2018 05/24	Customs Exports YoY	Apr	12.68%	12.34%	7.06%
05/21/2018 05/24	Customs Imports YoY	Apr	14.00%	20.36%	9.47%
05/25/2018 14:30	Foreign Reserves	18-May	--	--	--
05/25/2018 14:30	Forward Contracts	18-May	--	--	--
05/30/2018 11:30	Bloomberg May Thailand Economic Survey				
05/31/2018 14:30	Exports YoY	Apr	--	--	6.30%
05/31/2018 14:30	Exports	Apr	--	--	\$22057m
05/31/2018 14:30	Imports YoY	Apr	--	--	6.70%
05/31/2018 14:30	Imports	Apr	--	--	\$19042m

Disclaimer: เอกสาร/รายงานฉบับนี้จัดทำขึ้นบนพื้นฐานข้อมูลที่เปิดเผยต่อสาธารณชน ซึ่งพิจารณาแล้วว่ามีที่น่าเชื่อถือ อย่างไรก็ตาม บมจ.หลักทรัพย์กรุงศรีอยุธยาอาจรับรองความถูกต้องและความสมบูรณ์ของข้อมูลดังกล่าวได้ บทความดังกล่าวเป็นเพียงแนวคิดของผู้จัดทำเพื่อใช้เป็นข้อมูลประกอบการตัดสินใจในการลงทุน บริษัทฯขอสงวนสิทธิ์ในการเปลี่ยนแปลงความเห็นหรือประมาณการต่างๆ ที่ปรากฏในเอกสาร/รายงานฉบับนี้ โดยไม่ต้องแจ้งให้ทราบล่วงหน้า ดังนั้นนักลงทุนโปรดใช้ดุลพินิจอย่างรอบคอบในการพิจารณาการลงทุน

Calendar

May 23, 2018

Stock Calendar Page 1



							May 2018	
Sunday	Monday	Tuesday	Wednesday	Thursday	Friday	Saturday	25	26
20		21	22	23	24			
XD MNIT2 (0.06 Baht) M-STOR (0.165 Baht) M-PAT (0.18 Baht) M-II (0.14 Baht) XN HREIT (0.189 Baht)		XN GLANDRT (0.2059 Baht) MIT (0.20 Baht) XM TIC (15/06/2018 10:00) XD CPNREIT (0.3795 Baht)	XE GREEN-W4 (1 : 1 @ 1.00 Baht) WIJK-W1 (1 : 1 @ 5.00 Baht) PL-W1 (1 : 1.011 @ 3.958 Baht) PSL-W1 (1 : 1 @ 17.50 Baht) XD TSC (0.40Baht) TPRIME (0.1146 Baht) BOFFICE (0.1315 Baht) XN TPRIME (0.0615 Baht)	XM TSTH (25/07/2018 09:00) XE NMG-W4 (1 : 1 @ 1.00 Baht) XN URBNPF (0.13 Baht) XD TIF1 (0.15 Baht) SRIPANWA (0.155 Baht) SPF (0.41 Baht) JASIF (0.22 Baht) GPI (0.15 Baht) FUTUREPF (0.347 Baht) CHAYO (0.06 Baht) BKKCP (0.20 Baht) BKI (3.00 Baht) AMATAR (0.19 Baht)	XM NMG (19/06/2018 14:00) XD GVREIT (0.2083 Baht) AAV (0.20 Baht) TREIT (0.16 Baht)			
27		28	29	30	31			
XD TTLPF (0.3934 Baht) SHREIT (0.0894 Baht) QHHR (0.15 Baht) OISHI (0.90 Baht) LHPPF (0.13 Baht) LHHOTEL (0.24 Baht) KAMART (0.07 Baht) EGATIF (0.2055 Baht) DCC (0.033 Baht) CPTGF (0.218 Baht) AIMIRT (0.1926 Baht) XM KTC (06/07/2018 09:00) GUNKUL (28/06/2018 09:00) XN SHREIT (0.0616 Baht)			XM MACO (18/07/2018 14:00)	XD THMUJ (0.025 Baht) XM VGI (05/07/2018 14:00)				

CG Rating 2016 Companies with CG Rating



AMATA	AOT	BAFS	BAY	BCP	BIGC	BTS	BWG	CK	CPF	CPN	CSL	DELTA	DEMCO
DRT	DTAC	DTC	EASTW	EGCO	GFPT	GPSC	GRAMMY	HANA	HMPRO	INTUCH	IRPC	IVL	KBANK
KCE	KKP	KTB	KTC	LHBANK	LPN	MBK	MCOT	MINT	MONO	NKI	NYT	OTO	PHOL
PPS	PS	PSL	PTT	PTTEP	PTTGC	QH	QTC	RATCH	SAMART	SAMTEL	SAT	SC	SCB
SCC	SCCC	SE-ED	SIM	SITHAI	SNC	SPALI	SSSC	STEC	SVI	TCAP	THCOM	TISCO	TKT
TMB	TNDT	TOP	TSC	TTCL	TU	UV	VGI	WACOAL	WAVE				



2S	AAV	ACAP	ADVANC	AGE	AH	AHC	AKP	ALUCON	AMANAHA	ANAN	AP	APCO	APCS
ARIP	ASIA	ASIMAR	ASK	ASP	AUCT	AYUD	BANPU	BBL	BDMS	BEM	BFIT	BLA	BOL
BROOK	CEN	CENTEL	CFRESH	CGH	CHG	CHO	CHOW	CI	CIMBT	CKP	CM	CNS	CNT
COL	CPI	DCC	EA	ECF	EE	ERW	FORTH	FPI	GCAP	GLOBAL	GBX	GC	GL
GLOW	GUNKUL	HOTPOT	HYDRO	ICC	ICHI	IFEC	INET	IRC	JSP	K	KSL	KTIS	L&E
LANNA	LH	LHK	LIT	LOXLEY	LRH	LST	M	MACO	MALEE	MBKET	MC	MEGA	MFC
MOONG	MSC	MTI	MTLS	NCH	NOBLE	NSI	NTV	OCC	OGC	OISHI	ORI	PACE	PAP
PCSGH	PDI	PE	PG	PJW	PLANB	PM	PPP	PR	PRANDA	PREM	PRG	PRINC	PT
PTG	PYLON	Q-CON	RICHY	ROBINS	RS	RWI	S	SAMCO	SABINA	SALEE	S&J	SCG	SEAFO
SIAM	SINGER	SIS	SMK	SMPC	SMT	SNP	SPI	SPPT	SPRC	SR	SSF	SST	STA
SUSCO	SUTHA	SWC	SYMC	SYNEX	SYTNEC	TAE	TAKUNI	TASCO	TBSC	TCC	TF	TFI	TGCI



AEC	AEONTS	AF	AIRA	AIT	AJ	AKR	AMARIN	AMATAV	ARROW	APURE	AQUA	AMC	AS
BA	BEAUTY	BEC	BH	BIG	BJC	BJCHI	BKD	BR	BROCK	BRR	BTNC	CBG	CGD
CHARAN	CITY	CMR	COLOR	COM7	CPL	CSC	CSP	CSR	CSS	CTW	DCON	DIMET	DNA
EARTH	EASON	ECL	EFORL	EPCO	EPG	ESSO	FE	FER	FOCUS	FSMART	FSS	FVC	GEL
GIFT	GLAND	GOLD	GSTEL	GYT	HPT	HTC	HTECH	IFS	IHL	ILINK	INSURE	IRPC	IT
ITD	J	JMART	JMT	JUBILE	JWD	KASET	KBS	KCAR	KGI	KKC	KOOL	KWC	KYE
LALIN	LPH	MAJOR	MAKRO	MATCH	MATI	M-CHAI	MDX	MFEC	MJD	MK	MODERN	MPG	NC
NCL	NDR	NEP	NOK	NUSA	PATO	PCA	PDG	PF	PICO	PIMO	PL	PLAT	PLE
PMTA	PPM	PRIN	PSTC	QLT	RCI	RCL	RICH	RML	RPC	SANKO	SAPPE	SAWAD	SCI
SCN	SCP	SEAOIL	SENA	SIRI	SKR	SLP	SMG	SMIT	SORKON	SPA	SPC	SPCG	SPVI
SSC	STANLY	STPI	SUC	TACC	TCCC	TCMC	TEAM	TFD	TFG	TIC	TIW	TKN	TLUXE
TMD	TNP	TOPP	TPA	TPAC	TPCH	TPIPL	TPOLY	TRITN	TRT	TTI	TVI	TWP	U
UBIS	UMI	UPOIC	UT	UWC	VIBHA	VPO	VTE	WICE	WIIK	WIN	XO		

Disclaimer

การเปิดเผยผลการสำรวจของสมาคมส่งเสริมสถาบันกรรมการบริษัทไทย (IOD) ในเรื่องการทำกับดักแล็กจการ (Corporate Governance) นี้ เป็นการดำเนินการตามนโยบายของสำนักงานคณะกรรมการกำกับหลักทรัพย์และตลาดหลักทรัพย์ โดยการสำรวจของ IOD เป็นการสำรวจและประเมินจากข้อมูลของบริษัทจดทะเบียนในตลาดหลักทรัพย์แห่งประเทศไทย และตลาดหลักทรัพย์ เอ็มเอไอ (MAI) ที่มีการเปิดเผยต่อสาธารณะ และเป็นข้อมูลที่ผู้ลงทุนทั่วไปสามารถเข้าถึงได้ ดังนั้น ผลสำรวจดังกล่าวจึงเป็นการนำเสนอในมุมมองของบุคคลภายนอก โดยไม่ได้เป็นการประเมินการปฏิบัติ และมีได้มีการใช้ข้อมูลภายในเพื่อการประเมิน ผลสำรวจดังกล่าวเป็นผลการสำรวจ ณ วันที่ปรากฏในรายงานการกำกับดูแลกิจการของบริษัทจดทะเบียนไทยเท่านั้น ดังนั้น ผลการสำรวจจึงอาจเปลี่ยนแปลงได้ภายหลังวันดังกล่าว หรือเมื่อข้อมูลที่เกี่ยวข้องมีการเปลี่ยนแปลง ทั้งนี้ บริษัทหลักทรัพย์ กรุงศรี จำกัด (มหาชน) มิได้ยืนยัน ตรวจสอบ หรือรับรองถึงความถูกต้องครบถ้วนของผลการสำรวจดังกล่าวแต่อย่างใด

Anti-corruption Progress Indicator 2016

บริษัทจดทะเบียนที่ได้ประกาศเจตนารมณ์เข้าร่วม CAC

A	AI	AIE	AIR	AJ	ALUCON	AMATAV	AOT	APCO	AQUA	ARROW	ASIA	ASK	AU
BCH	BJC	BJCHI	BLAND	BR	BROCK	BRR	CEN	CGH	CHEWA	CHG	CHOTI	CHOW	CIG
COL	COM7	CPALL	CPF	CPR	CSC	EKH	EPCO	FC	FER	FPI	FSMART	GEL	GFPT
GGC	GIFT	GJS	GLOBAL	GOLD	GPSC	GREEN	GSTEL	GUNKUL	HARN	IFS	ILINK	INET	IRC
J	JMART	JMT	JUBILE	JUTHA	KASET	KBS	KCAR	KTECH	KWC	KYE	L&E	LEE	LIT
LVT	MAKRO	MATCH	MATI	MBAX	MC	MFEC	MIDA	MILL	ML	MTLS	NBC	NCL	NEP
NINE	NMG	NNCL	NTV	NUSA	NWR	OGC	PACE	PAF	PAP	PATO	PCSGH	PIMO	PK
PL	PLANB	POST	PRINC	PRO	PSTC	PYLON	QTC	ROH	ROJNA	RWI	SANKO	SAUCE	SC
SCCC	SCN	SEAOIL	SE-ED	SENA	SIRI	SMART	SPACK	SPPT	SPRC	SR	SRICHA	SST	STA
SUPER	SUSCO	SWC	SYMC	TAKUNI	TBSP	TFI	THE	TICON	TIP	TKN	TLUXE	TMILL	TMT
TNP	TPA	TRUE	TSE	TTI	TU	TVD	TVO	TVT	TWPC	U	UPA	UREKA	UWC
VGI	VIBHA	VIH	VNT	WAVE	WHA	WICE	WIK						

บริษัทจดทะเบียนที่ได้รับการรับรอง CAC

ADVANC	AKP	AMANAH	AP	ASP	AYUD	BAFS	BANPU	BAY	BBL	BCP	BKI	BLA	BROOK
BTS	BWG	CENTEL	CFRESH	CIMBT	CM	CNS	CPI	CPN	CSL	DCC	DEMCO	DIMET	DRT
DTAC	DTC	EASTW	ECL	EGCO	FE	FNS	FSS	GBX	GCAP	GLOW	HANA	HMPRO	HTC
ICC	IFEC	INTUCH	IRPC	IVL	K	KBANK	KCE	KGI	KKP	KSL	KTB	KTC	LANNA
LHBANK	LHK	LPN	MBK	MBKET	MCOT	MFC	MINT	MONO	MOONG	MSC	MTI	NKI	NSI
OCC	OCEAN	PB	PDI	PE	PG	PHOL	PLAT	PM	PPP	PPS	PRANDA	PREB	PRG
PSH	PSL	PT	PTG	PTT	PTTEP	PTTGC	Q-CON	QH	QLT	RATCH	RML	ROBINS	S & J
SABINA	SAT	SCB	SCC	SCG	SGP	SINGER	SIS	SITHAI	SMIT	SMPG	SNC	SNP	SORKON
SPC	SPI	SSF	SSI	SSSC	SVI	SYNTEC	TAE	TCAP	TCMC	TFG	TGCI	THANI	THCOM
THRE	THREL	TIPCO	TISCO	TKT	TMB	TMD	TNITY	TNL	TOG	TOP	TPCORP	TRU	TSC
TSTH	TTCL	TVI	UOBKH	WACOAL									

N/A

2S	AAV	ABICO	ACAP	ACC	ADAM	AEC	AEONTS	AF	AFC	AGE	AH	AHC	AIT
AJA	AKR	ALLA	ALT	AMA	AMARIN	AMATA	AMC	ANAN	APCS	APEX	APURE	AQ	ARIP
AS	ASAP	ASEFA	ASIAN	ASIMAR	ASN	ATP30	AUCT	BA	BAT-3K	BCPG	BDMS	BEAUTY	BEC
BEM	BFIT	BGRIM	BGT	BH	BIG	BKD	BLISS	BM	BOL	BPP	BSBM	BSM	BSM
BTC	BTNC	BTW	BUI	CBG	CCET	CCP	CGD	CHARAN	CHO	CHUO	CI	CITY	CK
CKP	CMO	CMR	CNT	COLOR	COMAN	CPH	CPL	CRANE	CRD	CSP	CSR	CSS	CTW
CWT	D	DCON	DCORP	DELTA	DIGI	DNA	DTCI	EA	EARTH	EASON	ECF	EE	EFORL
EIC	EMC	EPG	ERW	ESSO	ESTAR	ETE	EVER	F&D	FANCY	FMT	FN	FOCUS	FORTH
FTE	FVC	GC	GENCO	GL	GLAND	GRAMMY	GRAND	GTB	GYT	HFT	HOTPOT	HPT	HTECH
HYDRO	ICHI	ICN	IEC	IHL	INGRS	INOX	INSURE	IRCP	IT	ITD	ITEL	JAS	JAS
JCT	JSP	JTS	JWD	KAMART	KC	KCM	KDH	KIAT	KKC	KOOL	KTIS	KWG	LALIN
LDC	LH	LOXLEY	LPH	LRH	LST	LTX	M	MACO	MAJOR	MALEE	MANRIN	MAX	M-CHAI
MCS	MDX	MEGA	METCO	MGT	MJD	MK	MM	MODERN	MPG	MPIC	NC	NCH	NDR
NETBAY	NEW	NEWS	NFC	NOBLE	NOK	NPK	NPP	NVD	NYT	OHTL	OISHI	ORI	OTO
PAE	PDG	PERM	PF	PICO	PJW	PLANET	PRECHA	PMTA	POLAR	POMPUI	PPM	PRAKIT	PLE
PRIN	PRM	PTL	RAM	RCI	RCL	RICH	RICHY	RJH	ROCK	RP	RPC	RPH	RS
S	S11	SAFARI	SALEE	SAM	SAMART	SAMCO	SAMTEL	SAPPE	SAWAD	SAWANG	SCI	SCP	SDC
SE	SEAFCO	SELIC	SF	SFP	SGF	SHANG	SIAM	SIMAT	SKN	SKR	SKY	SLP	SMK
SMM	SMT	SOLAR	SPA	SPALI	SPCG	SPG	SPORT	SPVI	SQ	SSC	SSP	STANLY	STAR
STEC	STHAI	STPI	SUC	SUTHA	SVH	SVOA	SYNEX	T	TACC	TAPAC	TASCO	TC	TCB
TCC	TCCC	TCJ	TCOAT	TEAM	TFD	TFMAMA	TGPRO	TH	THAI	THANA	THIP	THL	TIC
TIW	TK	TKS	TM	TMC	TMI	TMW	TNDT	TNH	TNPC	TNR	TOA	TOPP	TPAC
TPBI	TPCH	TPIPL	TPIPP	TPOLY	TPP	TR	TRC	TRITN	TRT	TRUBB	TSF	TSI	TSR
TSTE	TTA	TTPL	TTTM	TTW	TUCC	TWP	TWZ	TYCN	UAC	UBIS	UEC	UKEM	UMI
UMS	UNIQ	UP	UPF	UPOIC	UT	UTP	UV	UVAN	VARO	VI	VNG	VPO	VTE
WG	WHAUP	WIN	WINNER	WORK	WORLD	WP	WPH	WR	XO	YCI	YNP	YUASA	ZIGA
ZMICO													

Disclaimer

การเปิดเผยผลการประเมินดัชนีชี้วัดความคืบหน้าการป้องกันการมีส่วนเกี่ยวข้องกับการทุจริตคอร์รัปชัน (Anti-Corruption Progress Indicators) ของบริษัทจดทะเบียนในตลาดหลักทรัพย์แห่งประเทศไทยซึ่งจัดทำโดยสถาบันไทยพัฒน์นี้ เป็นการดำเนินการตามนโยบายและตามแผนพัฒนาความยั่งยืนสำหรับบริษัทจดทะเบียนของสำนักงานคณะกรรมการกำกับหลักทรัพย์และตลาดหลักทรัพย์ โดยผลการประเมินดังกล่าวของสถาบันไทยพัฒน์ อาศัยข้อมูลที่ได้รับจากบริษัทจดทะเบียนตามที่บริษัทจดทะเบียนได้ระบุในแบบแสดงข้อมูลเพื่อการประเมิน Anti-Corruption ซึ่งได้อ้างอิงข้อมูลจากแบบแสดงรายการข้อมูลประจำปี (แบบ 56-1) รายงานประจำปี (แบบ 56-2) หรือในเอกสารและหรือรายงานอื่นที่เกี่ยวข้องของบริษัทจดทะเบียนนั้น แล้วแต่กรณี ดังนั้น ผลการประเมินดังกล่าวจึงเป็นการนำเสนอในมุมมองของสถาบันไทยพัฒน์ซึ่งเป็นบุคคลภายนอก โดยไม่ได้เป็นการประเมินการปฏิบัติของบริษัทจดทะเบียนในตลาดหลักทรัพย์แห่งประเทศไทย และมีได้ใช้ข้อมูลภายในเพื่อการประเมิน เนื่องจากผลการประเมินดังกล่าวเป็นเพียงผลการประเมิน ณ วันที่ปรากฏในผลการประเมินเท่านั้น ดังนั้น ผลการประเมินจึงอาจเปลี่ยนแปลงได้ภายหลังวันดังกล่าว หรือเมื่อข้อมูลที่เกี่ยวข้องมีการเปลี่ยนแปลง ทั้งนี้ บริษัทหลักทรัพย์ กรุงศรี จำกัด (มหาชน) มิได้ยืนยัน ตรวจสอบ หรือรับรองความถูกต้องครบถ้วนของผลการประเมินดังกล่าวแต่อย่างใด

Reference

การเปิดเผยข้อมูลบริษัทที่เข้าร่วมโครงการแนวร่วมปฏิบัติของภาคเอกชนไทยในการต่อต้านทุจริต (Thai CAC) ของสมาคมส่งเสริมสถาบันกรรมการบริษัทไทย (ข้อมูล ณ วันที่ 31 กรกฎาคม 2560) มี 2 กลุ่ม คือ

- ได้ประกาศเจตนารมณ์เข้าร่วม CAC
- ได้รับการรับรอง CAC

สำนักงานใหญ่

เลขที่ 898 อาคารเพลินจิตทาวเวอร์ ชั้น 3
ถนนเพลินจิต แขวงลุมพินี เขตปทุมวัน กรุงเทพฯ 10330
โทร. 0-2659-7000 โทรสาร 0-2658-5699
Internet Trading: 0-2659-7777

สาขา

สาขาเอ็มโพเรียม

622 เอ็มโพเรียมทาวเวอร์ ชั้น 10 ถนนสุขุมวิท 24
แขวงคลองตัน เขตคลองเตย กรุงเทพฯ 10110
โทร. 0-2695-4500 โทรสาร 0-2695-4599

สาขาเซ็นทรัลบางนา

589/151 อาคารเซ็นทรัลซิตี้ทาวเวอร์ 1 ออฟฟิศ ชั้น 27
ถนนบางนา-ตราด แขวง-เขต บางนา กรุงเทพฯ 10260
โทร. 0-2763-2000 โทรสาร 0-2399-1448

สาขาพระราม 2

111/917-919 ถนนพระราม 2
แขวงแสมดำ เขตบางขุนเทียน กรุงเทพฯ 10150
โทร. 0-2013-7145 โทรสาร 0-2895-9557

สาขานนวิภาวดีรังสิต

ที่ทำการ ธนาคารกรุงศรีอยุธยา จำกัด (มหาชน)
สาขานนวิภาวดีรังสิต (ชั้นทาวเวอร์ส)
123 ถนนวิภาวดีรังสิต แขวงจอมพล เขตจตุจักร
กรุงเทพฯ 10900
โทร. 0-2273-8388 โทรสาร 0-2273-8399

สาขาชลบุรี

64/17 ถนนสุขุมวิท ตำบลบางปลาสร้อย อำเภอเมือง
จ.ชลบุรี 20000
โทร. 0-3312-6580 โทรสาร 0-3312-6588

สาขาหาดใหญ่

90-92-94 ธนาคารกรุงศรีอยุธยา จำกัด (มหาชน) ถนนนิพัทธ์อุทิศ 1 ตำบล
หาดใหญ่ อำเภอหาดใหญ่ จังหวัดสงขลา 90110
โทร. 074- 221-229 โทรสาร 074-221-411

สาขานครปฐม

67/1 ถนนราชดำเนิน ตำบลพระปฐมเจดีย์ อำเภอเมือง
จ.นครปฐม 73000
โทร. 0-3427-5500-7 โทรสาร 0-3421-8989

สาขาสุพรรณบุรี

249/171-172 หมู่ 5 ตำบลท่าระหัด
อำเภอเมืองสุพรรณบุรี จ.สุพรรณบุรี 72000
โทร. 0-3596-7981 โทรสาร 0-3552-2449

สาขานครราชสีมา

168 ถนนจอมพล ตำบลในเมือง อำเภอเมืองนครราชสีมา
จ.นครราชสีมา 30000
โทร. 0-4425-1211-4 โทรสาร 0-4425-1215

สาขาขอนแก่น

ธนาคารกรุงศรีอยุธยา จำกัด (มหาชน) สาขาขอนแก่น
114 ถนนศรีจันทร์ ตำบลในเมือง อำเภอเมือง จ.ขอนแก่น 40000
โทร. 0-4322-6120 โทรสาร 0-4322-6180

สาขาเชียงใหม่

ธนาคารกรุงศรีอยุธยา จำกัด (มหาชน) สาขาประตูช้างเผือก
70 ถนนช้างเผือก ตำบลศรีภูมิ อำเภอเมือง จ.เชียงใหม่ 50200
โทร. 0-5321-9234-6 โทรสาร 0-5321-9247

สาขาเชียงราย

ธนาคารกรุงศรีอยุธยา จำกัด (มหาชน) สาขาเชียงราย
231-232 ถนนธนาสัย ตำบลเวียง อำเภอเมือง จ.เชียงราย 57000
โทร. 0-5371-6489 โทรสาร 0-5371-6490

สาขาพิษณุโลก

ธนาคารกรุงศรีอยุธยา จำกัด (มหาชน) สาขาพิษณุโลก
275/1 ถนนพิชัยสงคราม ตำบลในเมือง อำเภอเมือง จ.พิษณุโลก 65000
โทร. 0-5530-3360 โทรสาร 0-5530-2580

Analyst Team	Sector Coverage	Central line	E-mail
ณภัทร จันทร์เสรีกุล, Head of Research	Energy, Petrochemical, Strategy	662-659-7000 ext. 5000	naphat.chantaraserukul@krungsrisecurities.com
กิตติสร พลดีภัทร, CFA, FRM	Property, ICT, Contractor	662-659-7000 ext. 5019	kittisom.pruitipat@krungsrisecurities.com
เจษฎา เตชะหัสติน, CFA	Banking, Consumer Finance, Insurance	662-659-7000 ext. 5004	jesada.techahusdin@krungsrisecurities.com
สุนทร ทองทิพย์	Food, Transportation, Strategy	662-659-7000 ext. 5009	sunthorn.thongthip@krungsrisecurities.com
วรพงษ์ ตันติวุฒิพงษ์	Electronic, Automotive, Commerce	662-659-7000 ext. 5016	worrapong.tuntiwutthipong@krungsrisecurities.com
กัณย์ อินทร์ชัย	Renewable Energy, Food	662-659-7000 ext. 5010	karun.intrachai@krungsrisecurities.com
ธีระพล อุดมเวทย์	Healthcare, Tourism	662-659-7000 ext. 5012	teerapol.udomvej@krungsrisecurities.com
กิตติ พิทักษ์ธีระบัณฑิต	Transportation, Media	662-659-7000 ext. 5008	kitti.pitakteerabandit@krungsrisecurities.com
อาทิตย์ จันทร์สว่าง	Mid - Small cap, MAI	662-659-7000 ext. 5005	artit.jansawang@krungsrisecurities.com
คัชชวลล์ ลัดดา	Strategy		
นลินี ประมาณ, Assistant Analyst	Mid - Small cap, MAI		
ชัยยศ จิวางกูร	Technical	662-659-7000 ext. 5006	Chaiyot.jiwangkul@krungsrisecurities.com

คำแนะนำในการลงทุน

- ซื้อ** - หุ้นที่คาดว่าจะอัตราผลตอบแทนรวมจากการลงทุนเกินกว่า 10% ภายในระยะเวลา 1 ปีข้างหน้าสำหรับหุ้นขนาดเล็ก, เกินกว่า 5% สำหรับหุ้นขนาดใหญ่
- ถือ** - หุ้นที่คาดว่าจะอัตราผลตอบแทนรวมจากการลงทุนระหว่าง -10% ถึง 10% ภายในระยะเวลา 1 ปีข้างหน้าสำหรับหุ้นขนาดเล็ก, ระหว่าง -5% ถึง 5% สำหรับหุ้นขนาดใหญ่
- ขาย** - หุ้นที่คาดว่าจะอัตราผลตอบแทนรวมจากการลงทุนน้อยกว่า 10% ภายในระยะเวลา 1 ปีข้างหน้าสำหรับหุ้นขนาดเล็ก, เกินกว่า 5% สำหรับหุ้นขนาดใหญ่